



TBOS

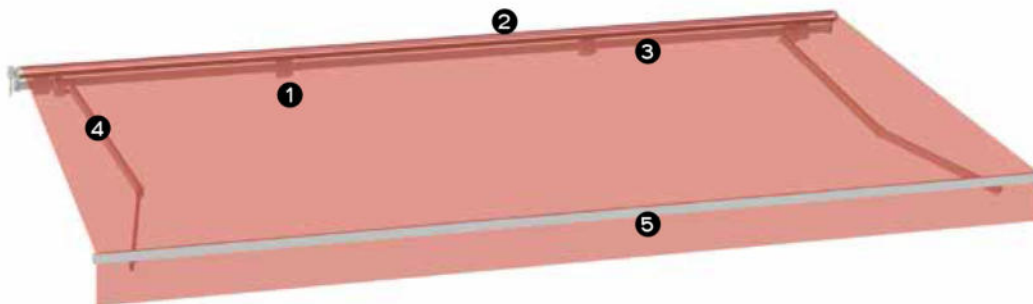
TENDE A BRACCI



DESCRIZIONE PRODOTTO

Tenda a bracci con struttura a barra rettangolare 40x60 zincata e verniciata con polveri poliestere per esterno ideale per grandi dimensioni.

- 1 PIASTRA
- 2 RULLO
- 3 BARRA QUADRA
- 4 BRACCIO
- 5 TERMINALE



INFORMAZIONI TECNICHE

Indicare nell'ordine la posizione destra o sinistra dell'argano (o motore) sempre guardando la tenda frontalmente

SE NON INDICATO LA POSIZIONE SARA' FRONTALE DESTRA

Indicare anche l'altezza dell'asta di manovra necessaria (h: 150, 180, 200, 220, 250 cm)

Se non indicata, h asta di serie 180 cm

Tinte RAL - verniciatura con polveri poliestere per esterno

La misura della tenda (larghezza) è intesa nel suo ingombro massimo

Specificare se attacco a soffitto o parete

Tenda fornita di serie con attacco a parete

Screen 989, PVC 650 gr., 602 Blockout e PVC 302 tinta unita sono forniti con saldatura orizzontale senza bordatura laterale

Tutte le tende di larghezza superiore a 700 cm vengono fornite disassemblate

Tettino con aletta è quello del modello TBQ (aggiungere il costo del supporto tettuccio)

Nel caso di tenda ad arganello o motore, ove non specificato, la manovra verrà messa vista esterna frontale dx

COLORI STRUTTURA DI SERIE

○ Bianco
RAL 9010

ALTRI COLORI STRUTTURA

● Altri RAL
+15%

TEMPI DI CONSEGNA: 20 giorni lavorativi dalla conferma d'ordine (la verniciatura di RAL o MICACEI fuori dai colori standard varia a seconda del prodotto, del colore da fare e dalla disponibilità della polvere)

MOTORIZZAZIONI

MAGGIORAZIONI TESSUTI

● MAGGIORAZIONE A +10%

- Liberty
- Resinato
- Reverse
- PVC Poly
- PVC 502
- Tempotestar Light
- Tempotestar FR
- Soltis 96
- Vinitex 2102
- Seta Cruda

● MAGGIORAZIONE B +15%

- Preconstraint 302

● MAGGIORAZIONE C +30%

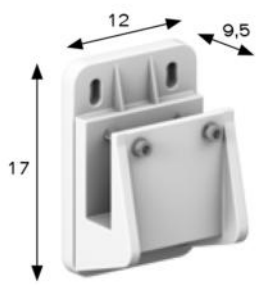
- Soltis 86
- Soltis 92
- 602 Blockout
- Opatex

● MAGGIORAZIONE E +50%

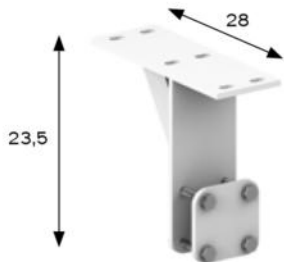

- Screen 989
- 767
- Soltis 96W



UNI EN 13561:2015
LxS 600x400 - CL. 1



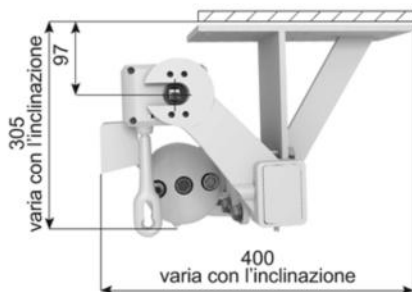
PIASTRA ATTACCO PARETE ①



STAFFA OPZIONALE CON SUPPLEMENTO (ATTACCO A SOFFITTO)



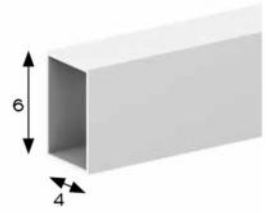
INSTALLAZIONE A PARETE



INSTALLAZIONE A SOFFITTO



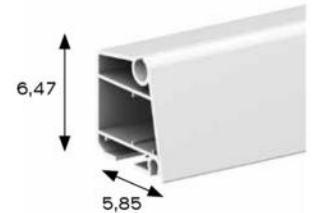
RULLO ②



BARRA QUADRA ③



BRACCIO ③



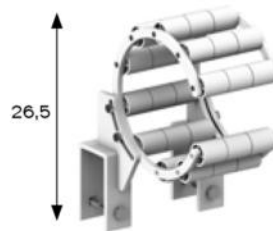
TERMINALE ④



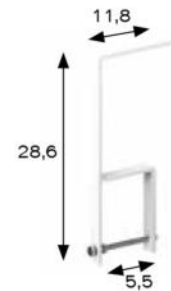
REGISTRO



FAZZOLETTO



REGGIRULLO



SUPPORTO TETTINO